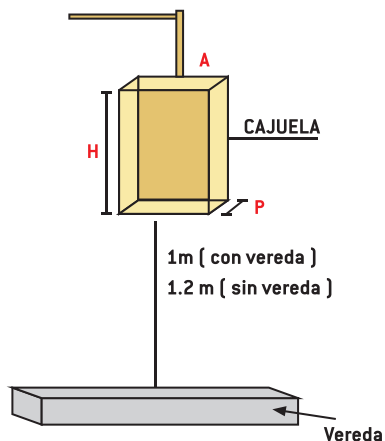


## Medidas de la cajuela



DIMENSIONES EN METROS		
	Monofásico	Trifásico
H - Alto	0.36	0.54
A - Ancho	0.25	0.27
P - Profundidad	0.14	0.22

## NUEVO SUMINISTRO

# ¿Qué conexión necesitas?

Monofásica o Trifásica



## PARA ESTAR SIEMPRE CONECTADOS

Contáctate con nuestra central telefónica

**0801-71004**

CONTAC CENTER



Facebook (Sólo mensajes)  
**/ Enosa**



Twitter  
**@EnosaOficial**



ElectronoroesteSA



Envía tus denuncias a:  
WhatsApp (Solo Chat)  
**991334000**



Correo  
**enosa@distriluz.com.pe**

**www.distriluz.com.pe/enosa**

Conoce los requisitos para una  
**nueva conexión eléctrica**

Solicitud, compromisos y consideraciones  
para instalación de una **conexión monofásica o trifásica**



Enosa

# Solicitud para SUMINISTROS

## Documentos a presentar:

- ▲ Copia documento de identidad del propietario o representante legal
- ▲ Original y copia de documento que acredite la titularidad del predio: Copi a literal (Registros Públicos 6 meses mínimo) o constancia de posesión (Emitido por la Municipalidad de su jurisdicción 6 meses mínimo).
- ▲ Código de suministro eléctrico del vecino. más cercano (derecha o izquierda y/o croquis de ubicación).
- ▲ En caso de tener dirección por calle, avenida, pasaje, etc., deberá adjuntar la declaración jurada de Autoevaluación del año anterior o numeración de finca.
- ▲ En Caso De Ser Persona Jurídica adicional deberá adjuntar: copia de constitución de la empresa (antigüedad 1 mes) Ficha de RUC y Vigencia de poderes del Representante (antigüedad 1 mes).

## Casos Particulares (Adicional a lo anterior)

- ▲ De no ser el titular: poder o carta autorizada legalizada (notarial) del propietario para la realización del trámite.
  - ▲ Para el caso de suministros adicionales, presentará el formato de autorización para suministro adicional debidamente legalizado.
  - ▲ Para el caso de más de 02 copropietarios carta con firma legalizada (mitad más uno) para la realización del trámite
- Por fallecimiento del propietario: El documento de sucesión intestada con la autorización para solicitar suministro, suscrito por la mayoría de herederos (mitad más uno); en caso de no contar con sucesión Intestada presentará la partidada defunción del propietario y adicionalmente una declaración jurada de la mayoría de los herederos legalizado.

## Adicionalmente para la solicitud de suministro trifásico:

- ▲ Deberá presentar solicitud (verbal o escrita) indicando el tipo de actividad y la potencia contratada que utilizará. (anexando cuadro de máxima demanda firmado con Ing. Electricista o Mecánico Electricista), el protocolo de apuesta a tierra, y el certificado de calibración del equipo utilizado (vigencia de 1 año)

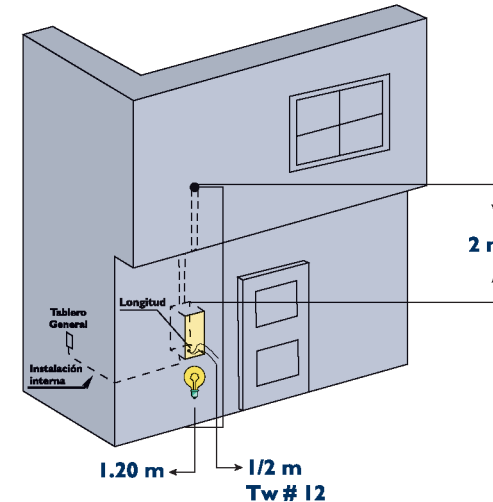
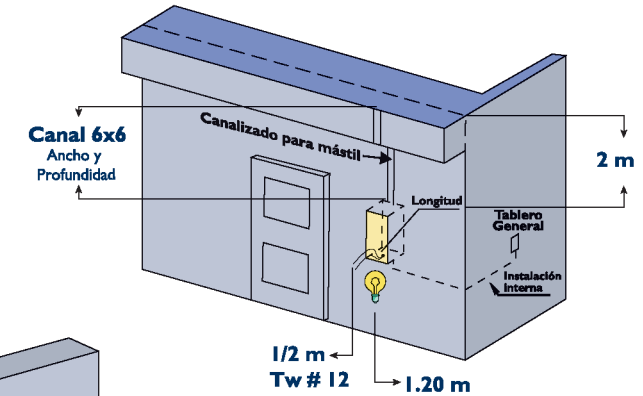
## Importante:

- ▲ La caja porta medidor deberá estar ubicada en un lugar de libre y permanente acceso al personal de la empresa, es decir, al límite de la propiedad.
- ▲ La dirección del predio debe estar rotulada y visible en la fachada del domicilio.
- ▲ Debe tener listas las instalaciones eléctricas internas.

Para levantar las observaciones técnicas realizadas por la empresa en la primera inspección puede adjuntar tomas fotográficas claras del predio que muestre la fachada completa (incluido pisos superiores y predios aledaños), estas fotografías podrán ser entregadas de manera digital o impresas.

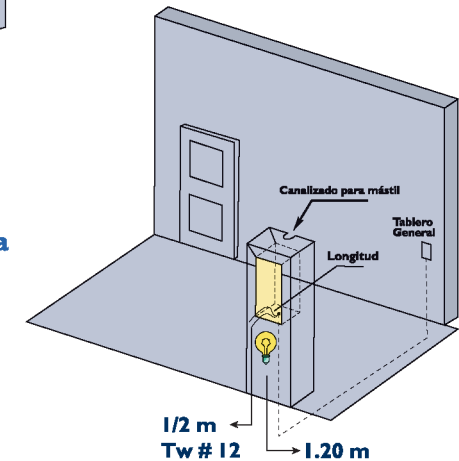
**NOTA cliente debe asumir NINGÚN material a EXCEPCIÓN del mástil si FUERA NECESARIO.**

### Conexión Monofásica Aérea con Mástil (Alero Decorativo)



### Conexión Monofásica Aérea sin Mástil (Con Voladizo)

### Conexión Monofásica Aérea (Murete)



1 metro con vereda / 1.20 metro sin vereda

\*Para las casas que la red se encuentre frente al predio el usuario deberá, instalar un mástil de madera (8m)